

Versão para
preservação em família

Manual de Separação de lixo

O mais importante é **não descartar** o lixo!

Esteja sempre atento a **3 R** no seu cotidiano!

“**3 R**” se refere a **REDUÇÃO, REUSO e RECICLAGEM.**
Veja a página 3 para detalhes!!



はちてうちさん

A forma de descarte e regra sobre lixo e recursos materiais

- 3 compromissos que pedimos que sejam cumpridos -


- ① Descarte até **8h30 da manhã** do dia determinado.
- ② Descarte seguindo a **forma de separação** determinada.
- ③ Descarte no **local** determinado.

Há regra determinada pela comunidade local para uso higiênico do local de coleta. Obedeça as regras estabelecidas.

[Símbolos dos locais de descarte de lixo]



Local de coleta
(lixo incinerável)



Estação de recursos
materiais



Estação de base de
recursos materiais



Usina de tratamento de lixo
(Cooperativa Ambiental de Área Ampla de Ise)



Estação de Lançamento
de Detritos de Ise/Obata



伊勢市

Tipos de lixo e separação de Ise (relação completa)

☆ Quanto a detalhes, acesse a página correspondente.

Lixo incinerável

Páginas 5 e 6
2 vezes por semana

Lixo orgânico, etc.
(galhos podados, capim, etc.)

Ponto importante para descarte
Descarte o lixo orgânico depois de eliminar todo o líquido!!

Produtos que contêm algodão
(bicho de pelúcia, almofada, etc.)

Artigos do cotidiano
(plástico, produtos de couro, isqueiro descartável, etc.)

Galhos podados, etc.
(galhos podados, capim, etc.)

Ponto importante para descarte
Corte em comprimento menor do que 60cm e diâmetro menor ou igual a 10cm, junte em maço do tamanho que permita segurá-lo com uma mão e amarre-o com barbante.

Outros (CD, fita de vídeo, dessecante, fralda descartável, estoma, etc.)

Ponto importante para descarte
Descarte a fralda descartável depois de eliminar os dejetos.

Ponto importante para descarte
Descarte isqueiro descartável depois de usar todo o conteúdo.

Ponto importante para descarte
Coloque no saco de lixo indicado pelo município de Ise.

Papéis e panos

Páginas 7 a 9
1 vez por mês

Jornais e folhetos

Embalagem cartonada para bebidas

Roupas

Caixa de papelão

Revistas e papéis comuns

Panos

Objetos fáceis de serem confundidos

- ★ Descarte a embalagem cartonada prateada por dentro em [lixo incinerável].
- ★ Descarte roupas e panos sujos também em [lixo incinerável].
- ★ Há também papéis que não podem ser recolhidos!! Quanto a detalhes, consulte [papéis e panos].

Durante o tempo chuvoso, tome providências para não molhar, por exemplo, colocando dentro do saco plástico transparente!!

Garrafas PET

Página 10
1 vez por mês

Garrafas PET

Faça a separação tomando este símbolo como referência.

★ Descarte a tampinha e etiqueta (caso seja removida) em [recipientes e embalagens de plástico].

Somente as garrafas que não possuem linha horizontal, como mostrado na figura à esquerda

Ponto importante para descarte

★ Enxágue levemente o recipiente.

★ Remova a tampinha. (Não é necessário remover a etiqueta.)

★ Amasse-a se possível.

Recipientes e embalagens de plástico

Páginas 11 e 12
1 vez por semana

Recipientes de plástico

Saco plástico

Filmes plásticos

Garrafas

Copos

Isopor

Faça a separação tomando este símbolo como referência.

★ Enxágue levemente o recipiente.

Atenção!! ★ Descarte os produtos de plástico e recipientes dos quais não se conseguem remover as sujeiras em [lixo incinerável].

Latas e metais

Páginas 13 e 14
1 vez por mês

★ Essa frequência é aproximada.

Pequenos eletrodomésticos (forno de micro-ondas, aquecedor, ventilador, etc.)

★ Objeto cuja parte mais longa medindo menos de 60cm

★ Descarte o objeto maior ou igual a 60cm em [lixo de grande porte]

Latas (lata de alumínio, lata de aço, lata de enlatados, etc.)

★ Enxágue levemente o recipiente.

Objetos fáceis de serem confundidos

4 itens de eletrodomésticos (TV, lavadora, secadora, geladeira, freezer, ar condicionado)

Recolhimento

★ Nenhum dos dois tipos podem ser recolhidos pela prefeitura. Quanto a detalhes, acesse a página 14.

Objetos perigosos (cassete de gás, tesoura, lâminas, etc.)

Atenção!! ★ Descarte facas, navalhas, etc. de forma segura, embrulhando em papel alumínio ou assemelhados.

Outros (lâmpadas incandescentes, starter de lâmpada fluorescente, pequenos metais, espelho, objetos cuja parte metálica não pode ser desmembrada, etc.)

Garrafas para recursos materiais

Página 15
1 vez por mês

Garrafa vazia ★ Garrafa que continha [bebida/alimento] ou [cosméticos]

★ Enxágue levemente o recipiente.

Ponto importante para descarte

★ Descarte conforme a cor da garrafa.

Garrafas transparentes → Cesto branco

Garrafas marrons → Cesto marrom

Garrafas de outras cores → Cesto azul claro

Atenção!! ★ Descarte as tampinhas em [latas e metais] ou [recipientes e embalagens de plástico] de acordo com o material.

Vidros e refugos de garrafas, cerâmicas e porcelanas

Página 16
1 vez por mês

Vidros (prato de vidro, placa de vidro, vidro de maquiagem branco leitoso, etc.)

Refugos de garrafas (garrafa para recursos materiais quebrada)

Cerâmicas e porcelanas (cerâmicas, porcelanas, vaso de plantas, etc.)

Local de descarte!!

Atenção!! ★ Descarte depois de eliminar a terra que está no seu interior!

Local de descarte!!

Objetos fáceis de serem confundidos

Atenção!! ★ Quando misturado com objetos diferentes de vidro (tampa da panela de vidro, etc.) ou produtos de vidro cristal devem ser descartados como [latas e metais].

Local de descarte!!

★ Descarte telhas e azulejos em [entulho]. (Descarte azulejos não usados em [cerâmicas e porcelanas].)

Outras classificações

Páginas 17 a 19

Pilhas

Página 17

Local de descarte!!

Lixo de grande porte

Página 18

Local de descarte!!

Usina de tratamento de lixo (Cooperativa Ambiental de Área Ampla de Ise)

Entulho

Página 18

Local de descarte!!

Estação de Lançamento de Detritos de Ise/Obata

Objetos não processados no município

Página 19

Recolhimento

Tubo fluorescente, termômetro (de mercúrio)

Página 17

Local de descarte!!

Óleo de fritura

Página 17

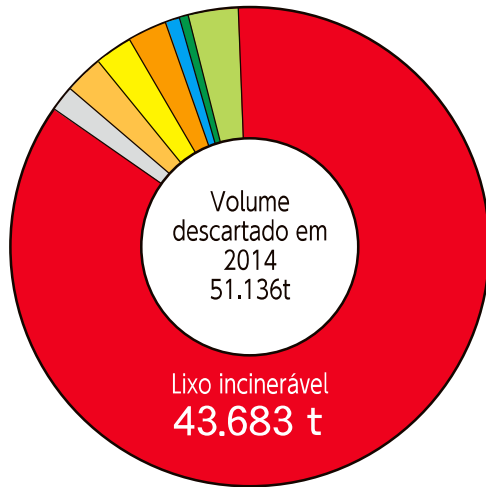
Local de descarte!!

Situação de lixo no município de Ise ①

Volume de lixo tratado em 1 ano

(Pesquisa realizada em 2014 - Pesquisa da Situação de Atividade de Processamento de Detritos em Geral)

Papéis	2.895 t
Panos	179 t
Garrafas PET	391 t
Plásticos	1.185 t
Latas e metais	1.095 t
Garrafas para recursos materiais	1.169 t
Vidros e refugos de garrafas	539 t



★ Volume anual de lixo descartado por família

Aproximadamente 0,7 t

Média da província de Mie aproximadamente 0,6 t

★ Volume de lixo diário descartado per capita é **segundo pior** dentre 14 municípios da província de Mie!!

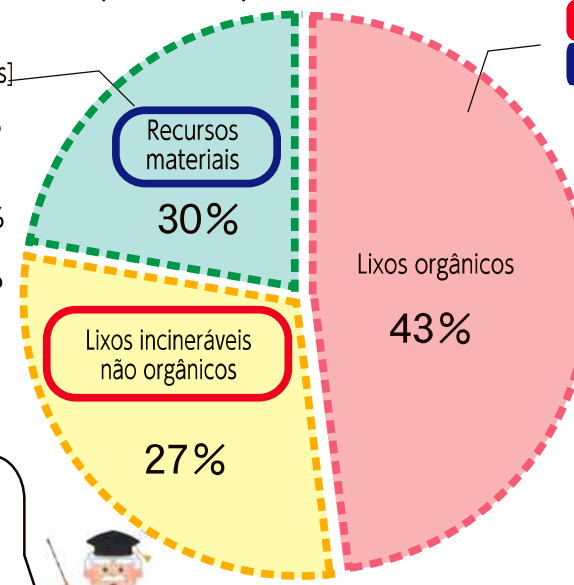
Situação de lixo no município de Ise ②

Conteúdo dos [lixos incineráveis]

(Pesquisa realizada em 2014 - Pesquisa da Composição de Lixos Incineráveis)

[Conteúdo de recursos materiais]

Papéis.....	15%
Recipientes e embalagens de plástico.....	10%
Outros.....	5%



[Conteúdo dos lixos orgânicos]

Lixos orgânicos (exceto líquido)	9%
Líquido	34%

Lixos incineráveis originais

- Lixos orgânicos (exceto líquido) 9%
- Lixos incineráveis não orgânicos 27%

Total : **36%**

Lixo que não necessita de incineração

- Líquido 34%
- Recursos materiais 30%

Total : **64%**

Ao executar o método de redução abaixo, o volume de lixo incinerável pode ser reduzido até próximo a um terço.



★ Para diminuir o volume de lixo...

Em primeiro lugar!

Reduce **REDUÇÃO!!**

Não gerar lixo!!

- Não comprar de mais, não fazer de mais, não deixar sobrar comida ([campanha dos 3 NÃOs] de comida)
- Comprar produtos com refil
- Carregar my bag (minha bolsa)
- Carregar my hashi (meu hashi)/my bottle (minha garrafa)
- Não fazer uso de produtos descartáveis
- Usar produtos de aluguel e leasing

Em primeiro lugar, **REDUZIR** !! Se mesmo assim lixo é gerado...

Em seguida!

Reuse **REUSO!!**



Usar novamente!!

Quando vai fazer compras, não esqueça do **my bag** !!

- Se quebrar, conserte! Refaça para voltar a usar!!
- Faça uso de loja de reciclagem!



E por fim, mais uma vez!

Recycle **RECICLAGEM!!**

- Separe corretamente!

Mais uma vez, transforme em recursos materiais!!

★ O que se pode verificar do conteúdo dos lixos incineráveis ...

Está incluído grande volume de [lixo que não necessita de incineração]. Então como é possível reduzir esse tipo de lixo?

O Método de redução n°1

Eliminação do líquido dos lixos orgânicos!

Antes de descartar o lixo, **dê mais uma espremida** !! Consulte a página 6!!

O Método de redução n°2

Não incluir recursos materiais!!

Estão incluídos principalmente papéis e recipientes e embalagens de plástico em grande volume. Antes de descartar, certifique a separação mais uma vez!!



Torne-se você também, a partir de hoje, especialista de separação de lixo, usando o [Manual de Separação de Lixo do Município de Ise]!!



Lixo incinerável




Local de coleta

2 vezes por semana

1 Itens de coleta

Lixo orgânico, etc.



Vide a próxima página sobre as dicas para eliminação de líquido!!

Produtos que contêm algodão (bicho de pelúcia, almofada, etc.)



Artigos do cotidiano (plástico, produtos de couro, isqueiro descartável, etc.)



★ Descarte o isqueiro descartável depois de usar todo o conteúdo.

Galhos podados, etc. (galhos podados, capim, etc.)



Outros (CD, fita de vídeo, dessecante, fralda descartável, estoma, etc.)



Atenção!!

★ Descarte a fralda descartável depois de eliminar os dejetos.

★ Devolva a seringa de injeção, etc. para hospital ou farmácia de onde recebeu.

2 Modo de descartar

Coloque no saco de lixo indicado pelo município de Ise e amarre bem a boca.



★ Para o local indicado



3 Cuidados ao descartar

Descarte depois de eliminar o líquido!



○ Descarte depois de eliminar o líquido sem falta!!

Quando não couber no saco indicado!

○ Quando os galhos podados não couberem no saco indicado



Corte em comprimento menor do que 60cm e diâmetro menor ou igual a 10cm, junte em maço do tamanho que permita segurá-lo com uma mão e amarre-o com barbante.

Para descartar óleo ou similar!



○ Óleo sujo enegrecido deve ser embestado em pano ou papel ou endurecido, e então coloque-o em saco indicado. (Não descarte em forma líquida colocada em garrafa, etc.)

3 Objetos que não podem ser coletados

○ Lixo descartado em saco diferente do indicado



○ Lixo que não cabe no saco indicado



○ Não descarte o lixo que pode ser aproveitado como recursos materiais como lixo incinerável!!



Pequena coluna!!

○ Queimar a água?!


Aproximadamente 40% do lixo incinerável é lixo orgânico e aproximadamente 80% do lixo orgânico é líquido. Isso significa que mais de 30% do lixo incinerável é composto de líquido e é incinerado com uso de muito combustível, com custo elevado. Solicitamos a sua cooperação para reduzir o lixo orgânico eliminando o líquido ou usando o processador de lixo orgânico.

4 Vamos reduzir o lixo e o mau cheiro com tentativas para eliminar o líquido!!

Tentativa



Em primeiro lugar, evitar molhar!



- Evite molhar o lixo com pouco líquido e separe-o do lixo com muito líquido!
- Cenoura, nabo, bata inglesa, etc. devem ser lavados só depois de descascar!

○ Evite instalar cantoneira triangular na pia ou manter o lixo orgânico dentro da tela do ralo. Em vez disso, mantenha estocador de lixo orgânico ou cesto de lixo orgânico na cozinha.

★ Estocador de lixo orgânico

Tentativa



Eliminar o líquido!



- Elimine o líquido e seque a folha de chá usada ou saquinho de chá antes de descartar.



- A eliminação de líquido da casca de frutas como melão e melancia fica facilitada cortando-a em pequenos pedaços.

Tentativa



Esprema o lixo antes de descartar!



- Esprema apertando com força antes de colocar no saco indicado!!



- Ao colocar o lixo na rede para eliminação de líquido, poderá espremer sem sujar a mão utilizando CD inutilizado, etc., como na figura à esquerda.

Apresentação dos processadores de lixo orgânico

A eliminação de líquido do lixo orgânico pode ser melhorado ainda mais com uso do processador de lixo orgânico!!



Tipo	Secador eletromecânico	Compostaria eletromecânica	Recipiente vedado	Recipiente de compostagem
Aspecto geral	Seca o lixo orgânico por movimento eletromecânico	Lixo orgânico é misturado com micro-organismos por meio de movimento eletromecânico e desintegrado	Lixo orgânico é misturado manualmente com micro-organismos e desintegrado	Lixo orgânico e terra são empilhados alternadamente para produzir o adubo
Local de instalação	Parte interna ou externa da residência	Parte interna ou externa da residência	Parte interna ou externa da residência	Parte externa da residência (onde tem terra)
Preço de aquisição	30 a 90 mil ienes	30 a 90 mil ienes	Um a cinco mil ienes	Um a dez mil ienes
Características	○ Fácil de usar ○ Possível processar em algumas horas	○ Gasta menos energia do que secador eletromecânico ○ Processamento rápido e volume gerado menor	○ Solução de fermentação pode ser utilizada como adubo líquido ○ Após a desintegração pode ser utilizado como adubo	○ Não há necessidade de retirar até encher ○ Baixa despesa de manutenção ○ É possível processar também capim e folhas

O município oferece subsídio para aquisição de processador de lixo orgânico (em 2016).

Quanto a detalhes, acesse o site do município ([伊勢市 生ごみ\(Município de Ise lixo orgânico\)](#))

[Pesquisar](#)


→ Clique para pesquisar!!

ou consulte a Seção de Limpeza da Prefeitura de Ise (Tel. 37-1443).



Papéis

Estação de recursos materiais



1 vez por mês

① Itens de coleta

Jornais e folhetos

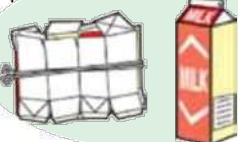


Caixa de papelão

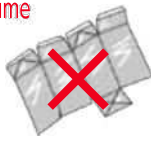


★ Com superfície ondulada

Embalagem cartonada para bebidas



★ Embalagem cartonada de volume maior ou igual a 200ml
★ Embalagem cartonada de cor branca no interior



★ Descarte a embalagem cartonada prateada por dentro em [lixo incinerável].

Revistas e papéis comuns



O que é papel comum (zatsugami)?

★ São papéis além dos [jornais e folhetos], [caixa de papelão], [embalagem cartonada para bebidas] e [revistas].

Papel de base/bandejas



Caixa de doce



Envelope/cartão postal



Papel de carta/papel de rascunho



★ Pequenos pedaços de papel como post-it também são considerados papéis comuns.

Outros

Papel de embrulho



Sacola de papel



★ Caso o material da alça da sacola de papel não seja papel, remova-a antes de descartar como [papéis].

Caixa de lenço de papel

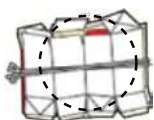


★ Descarte a parte plástica da boca da caixa de lenço de papel em [recipientes e embalagens de plástico].

② Modo de descartar



★ Agrupe de acordo com os itens e amarre cruzado com barbante.



★ As embalagens cartonadas para bebidas devem ser lavadas com água, secadas e agrupadas conforme o volume (junte as de 1 litro, 500 ml, etc.).



★ Durante o tempo chuvoso, tome providências para não molhar, por exemplo, colocando dentro do saco plástico transparente!!

★ Para o local indicado



Estação de recursos materiais



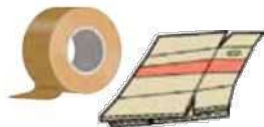
Estação de base de recursos materiais

★ Não há recipiente para recolhimento.

◎ Cuidados ao descartar



★ Não descartar em forma de caixa.



★ Não use fita crepe ou semelhantes para fixar.

★ Remova os grampos da caixa de papelão.

◎ Dicas para descarte de [papel comum] de pequeno porte

1

Quando houver muitos papéis comuns difíceis de serem amarrados com barbante.



2



Inserir dentro da revista.

3



Descartar a revista, com papéis comuns inseridos, junto com livros, papelão, etc. amarrando-os com barbante.



Colocar dentro do envelope (que a superfície não seja brilhante) e dobrar 2 ou 3 vezes a boca para que o seu conteúdo não saia.



Descartar envelopes, com a boca fechada, junto com livros, papelão, etc. amarrando-os com barbante.

③ Objetos que não podem ser coletados

Mesmo que tenha o símbolo , os objetos abaixo não podem ser coletados!!

Papéis que embala produtos alimentícios, detergentes, etc. e papéis processados (impermeabilizados) não podem ser reciclados como produtos de papel. Descarte em [lixo incinerável].

☆ Com cheiro ou sujo de óleo

Cheiro

★ Cheiro forte permanece no papel, por isso não é possível aproveitar como recursos materiais.



Caixa de incenso



Caixa de detergente

Sujo de óleo

★ Devido à sujeira de óleo, não é possível aproveitar como recursos materiais.



Caixa de entrega de pizza

★ Descarte a parte que não teve contato com alimento como [papéis].

☆ Processamento de impermeabilização, em plástico, etc.

Papel processado

★ Quando há parte processada, não é possível separar ou eliminar na etapa de processamento, por isso não é possível aproveitar como recursos materiais.



Papel com processamento de impermeabilização
Copo de papel, prato de papel




Copo de papel para iogurte, sorvete, etc.



Saco de papel de ração para animais de estimação, saco de arroz



Fotografia, álbum



Papel com processamento em plástico
Papéis com um filme plástico que fica visível quando puxado, papéis que não rasgam mesmo quando puxado, cartão de games de cartão

☆ Outros objetos

★ Não é possível aproveitar como recursos materiais porque derrete em água ou por não ser possível preservar a pureza do papel devido ao uso de produto químico específico.



Papel para fins higiênicos
Papel toalha, lenço de papel



Papel tradicional japonês washi



Papel colorido, envelope de washi para comemorações



Papel termosensível
Recibo e papel de fax




Papel autocopiativo
Ficha do pacote de entrega doméstica, nota fiscal, etc.



Papel processado em ouro ou prata
Papel alumínio para cigarro e chiclete, caixa de papel processada em cor ouro ou prata, tampa do macarrão instantâneo em copo

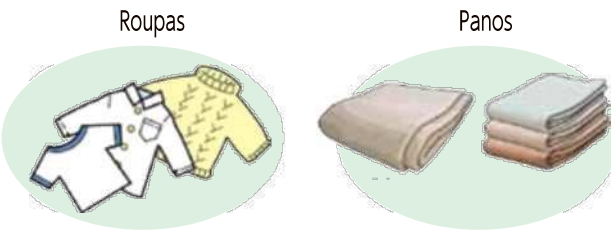
Panos

Estação de recursos materiais



1 vez por mês

1 Itens de coleta ★ Roupas e panos



2 Modo de descartar

★ Agrupe de acordo com os itens e amarre cruzado com barbante.




★ Não há recipiente para recolhimento.

3 Cuidados ao descartar



★ Descarte panos e roupas rasgadas ou sujas em [lixo incinerável].

Roupas quando molhadas ficam difíceis de serem reutilizadas!!



Solicitamos a sua cooperação com os seguintes pontos:

- Descartar, na medida do possível, em dia de sol
- Descartar em saco plástico duplo
- Descartar na estação de base de recursos materiais

3 Objetos que não podem ser coletados

1 Produtos de penas ou algodão (travesseiro, casaco hanten, bicho de pelúcia, etc.)



2 Fibras especiais (por exemplo, com tratamento antichama)



※ Carpete maior ou igual a 60cm deve ser descartado em [lixo de grande porte].

3 Objeto com mistura de diferentes materiais (sapato para interior, produtos de couro)



4 Produtos de resina PET (uniforme de trabalho, uniforme, etc.)



★ Produtos que contêm [resina PET] na matéria-prima

5 Produtos que contêm nome (roupa para ginástica, etc.)



★ Se é possível remover a parte do nome, descarte em [panos].

Descarte todos esses objetos em [lixo incinerável]!!



Pequena coluna!!


3 Pode ser utilizado ainda?

~ Aproveitamento em mercado de pulgas, loja de reciclados ou leilão ~

Algo que é inútil para uma pessoa pode ser totalmente útil para outra, da forma como se encontra. Se solicitar avaliação das roupas velhas, eletrodomésticos, móveis, etc. ao mercado de pulga, loja de reciclados ou leiloeiro antes de descartar, pode ser que seja apresentado um preço inesperado. Pode ainda ser doado ao bazar realizado na sua região, para o exterior ou áreas de desastres.

Garrafas PET

Estação de recursos materiais



1 vez por mês

1 Itens de coleta

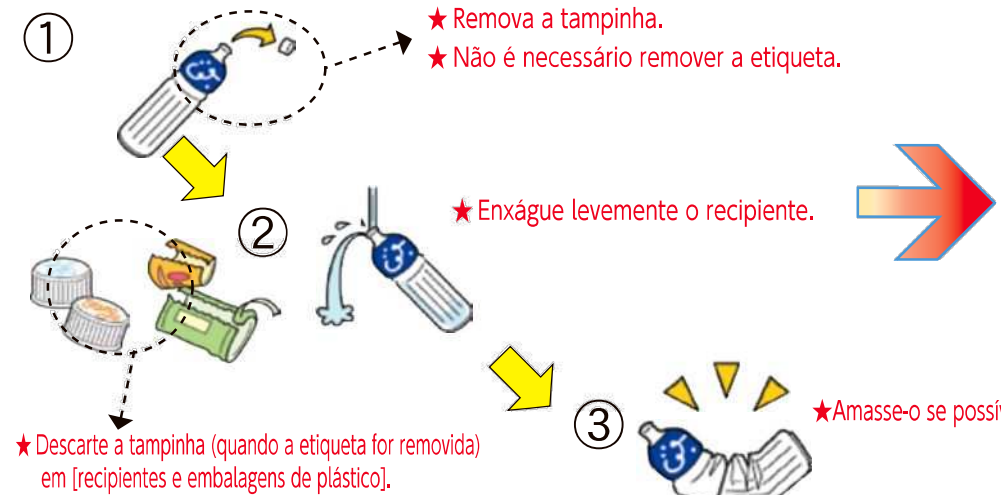


★ Faça a separação tomando este símbolo como referência.



Somente as garrafas que não possuem linha horizontal, como mostrado na figura acima

2 Modo de descartar



★ Remova a tampinha.
★ Não é necessário remover a etiqueta.

★ Enxágue levemente o recipiente.

★ Descarte a tampinha (quando a etiqueta for removida) em [recipientes e embalagens de plástico].

★ Coloque na sacola de rede azul



Não leve a sacola de rede para casa!!

3 Cuidados ao descartar

Remova os materiais estranhos!



★ Remova os materiais estranhos e, quando está muito sujo, lave-o bem.

Tire da sacola!



★ Tire da sacola, como a de mercado.



3 Objetos que não podem ser coletados



Este símbolo indica o tipo de material. Não é indicação para separar como [garrafas PET].

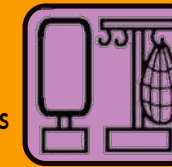
3 Mesmo sendo garrafas PET, as que são separadas de forma diferente

Garrafas que continham produtos oleosos (cosméticos, medicamentos, detergentes, xampu, molho para carne assada, etc.) não podem ser descartadas como [garrafas PET] por prejudicar a qualidade da reciclagem, tendo em vista a dificuldade de lavagem e de eliminação de cheiro. → Descarte em [recipientes e embalagens de plástico].



Recipientes e embalagens de plástico

Estação de recursos materiais



1 vez por semana

1 Itens de coleta

★ Recipientes e embalagens de plástico



★ Faça a separação tomando este símbolo como referência.

Recipientes de plástico

Filmes plásticos

Copos

Sacos plásticos

Garrafas

Isopor

★ Descarte os copos com o símbolo em [lixo incinerável].



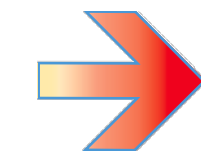
2 Modo de descartar



★ Enxágue levemente o recipiente.



Os tubos, como os de catchup ou pasta de dente, ficam fáceis de lavar se forem cortados ao meio.



★ Coloque na sacola de rede laranja



Tire da sacola!!



★ Tire da sacola, como a de mercado.



Não leve a sacola de rede para casa!!

Cuidados ao descartar

Quando há muita sujeira!!



★ Quando é difícil remover o conteúdo, lave-o bem.

→ Se mesmo assim a sujeira não sair, descarte em [lixo incinerável].

Dica para armazenamento

Organize os lixos plásticos em pequenos volumes!



Os recipientes e embalagens de plástico se avolumam, por isso é trabalhoso para armazenar. Dobrando e amarrando ou cortando com tesoura, o armazenamento ficará mais fácil.



3 Objetos que não podem ser coletados

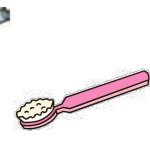
1 Produtos de plástico



Em [lixo incinerável]



Canudo



Escova de dente



Caneta de feltro



Brinquedos

★ Produtos somente de plástico

※ Produtos de plástico indeterminado (que não são recipientes e embalagens de plástico)



Vaso, vaso plantador



Balde



Cartucho de tinta

★ Utilize também a caixa de recolhimento das lojas.



Bacia



Tupperware



Fita de polipropileno



Capa de CD e DVD

2 Metais com partes de plástico



Em [latas e metais]



Tesoura




Facas

※ Com cabo de plástico



Cabide

※ Que contenha metal



Brinquedos

※ Que contenha peças eletrônicas



Pequenos eletrodomésticos



Pequena coluna!!

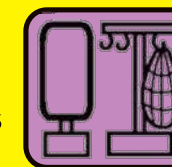
© [Lixos plásticos] se referem a [recipientes e embalagens de plástico].

Recipientes e embalagens de produtos (sem incluir os produtos) representavam aproximadamente 60% do volume de lixos domésticos em 1995. A Lei de Reciclagem de Recipientes e Embalagens promulgada em 1995 determinou a estruturação da reciclagem, bem como pagamento das despesas aos [fabricantes de recipientes e embalagens]. Os [recipientes e embalagens de plástico] que o município separa e recolhe são denominados eventualmente de [lixos plásticos]. Estes não incluem [produtos] de plástico, mas apenas [recipientes e embalagens] de plástico.



Latas e metais

Estação de recursos materiais



1 vez por mês

★ Essa frequência é aproximada. Pode haver meses com menor frequência.

① Itens de coleta ★ Objetos metálicos cuja parte mais longa seja menor do que 60cm

Pequenos eletrodomésticos
(forno de micro-ondas, aquecedor, ventilador, etc.)



★ Remova as pilhas e descarte em [pilhas e tubos fluorescentes].

Latas (lata de alumínio, lata de aço, lata de enlatados, etc.)



Objetos que podem ser descartados

- Lâmpadas incandescentes
- Lâmpadas de halogênio
- Lâmpadas LED
- Lâmpadas HID

Objetos perigosos
(cassete de gás, lata de spray, tesoura, lâminas, etc.)



★ Remova a tampinha e descarte em [recipientes e embalagens de plástico].

Outros (lâmpadas incandescentes, starter de lâmpada fluorescente, pequenos metais, objetos cuja parte metálica não pode ser desmembrada, etc.)



★ Não inclua tubos fluorescentes. → Descarte em [pilhas e tubos fluorescentes].

② Modo de descartar

★ Latas



★ Enxágue levemente o recipiente.

★ Metais



★ Descarte as facas e navalhas em segurança embrulhando-as com lâmina com papel alumínio ou colocando-as em caixa de metal de boca larga.

★ Coloque na cesta indicada



★ Descarte em [lixo de grande porte] os objetos metálicos cuja parte mais longa é maior ou igual a 60cm.

★ Seja qual for a cesta em que for descartado, serão recolhidos ao mesmo tempo.

◎ Cuidados ao descartar

Tire da sacola!



★ Tire da sacola, como a de mercado.

Quando não entra na cesta!



★ Quando a cesta indicada estiver cheia e não consegue colocar, indique [ごみ] (lixo).

★ Modo de descartar aquecedor a querosene/ aquecedor com ventilador

- ① Retire o querosene. → Consulte o estabelecimento de vendas sobre a forma de recolhimento.
- ② Remova as pilhas. → Descarte as pilhas em [pilhas e tubos fluorescentes]. Siga essas orientações sem falta, pois pode causar acidentes.



★ Modo de descartar cassete de gás, lata de spray, etc. (alterado a partir de agosto de 2016)

Principais latas de spray



◎ Descarte sem fazer furo !!

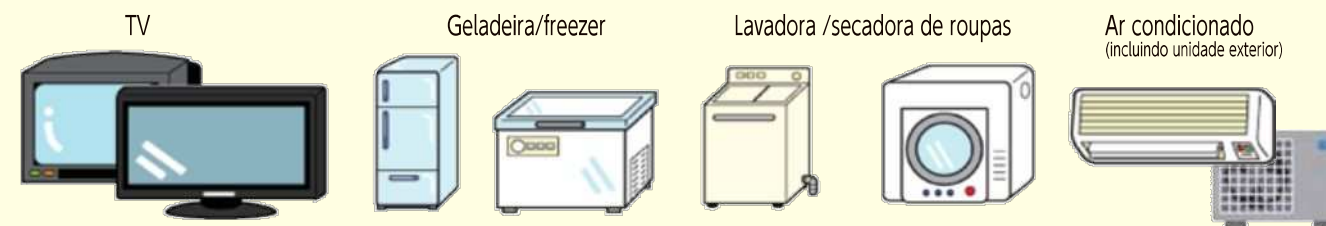


★ Caso não consiga usar todo o conteúdo de forma alguma, descarte com a indicação [中身が入っています] (tem conteúdo).

③ Objetos que não podem ser coletados

◎ 4 itens de eletrodomésticos

De acordo com a Lei de Reciclagem de Eletrodomésticos, os seguintes eletrodomésticos devem ser entregues pelo proprietário conforme os métodos indicados abaixo.



Métodos para entregar ao fabricante, etc.

- Método ① Solicitar à loja onde adquiriu o antigo ou irá adquirir o novo eletrodoméstico pagando a taxa de reciclagem e despesa de frete.
- Método ② Adquirir o [bilhete de reciclagem de eletrodomésticos] no correio e levar diretamente ao [local de recolhimento indicado] do município.

Local de recolhimento indicado

Natsuyama Kinzoku S.A.
2685 Uejicho, Ise
Tel. 0596-25-1101



◎ PC

Quando o PC se tornar desnecessário na sua casa, solicite o recolhimento ao fabricante de PC.



★ Descarte os periféricos em [latas e metais]. (HD externo, impressora, etc.)



Símbolo de reciclagem de PC

Informações: Associação para Promoção de 3R de Computador Pessoal
(<http://www.pc3r.jp>)
Tel. 03-5282-7685

※ Para PC sem o símbolo de reciclagem de PC é necessário pagar a taxa de reciclagem.



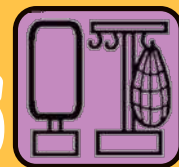
Pequena coluna!!

◎ [Latas e metais] são recursos materiais!!

Até algumas dezenas de anos atrás, os lixos eram separados em 2 tipos: [lixo incinerável] e [lixo não incinerável]. Mas atualmente não há categoria [lixo não incinerável] na separação no município de Ise. Os lixos que eram considerados [não incinerável] e usados em aterros estão sendo reciclados atualmente em forma de ferro, alumínio, metais raros, etc., sendo considerados [recursos materiais]. Além do recolhimento realizado pelo município, 4 itens de eletrodomésticos e PC também estão sendo reciclados.



Garrafa para recursos materiais



1 vez por mês

Estação de recursos materiais

① Itens de coleta ★ Garrafas de bebidas e alimentos ★ Garrafas que continham cosméticos



★ Confira a cor por meio da boca da garrafa.



★ Descarte as garrafas de cor branco leitoso em [vidros e refugos de garrafas].



② Modo de descartar



★ Remova a tampinha e enxágue levemente o interior.

★ Descarte a tampinha em [latas e metais] ou [recipientes e embalagens de plástico].

○ Não é necessário remover a etiqueta. Não é necessário forçar para remover a tampa interna, situada na boca (bico). Pode ser descartada sem removê-la!!



★ Coloque na cesta indicada

★ Coloque conforme a cor da garrafa.

Garrafas transparentes Garrafas marrons Garrafas de outras cores



③ Objetos que não podem ser coletados

○ Garrafa que contém material estranho



★ Remova o material estranho e a sujeira. → Se não conseguir remover a sujeira, descarte em [latas e metais].

○ Garrafa quebrada



Descarte em [vidros e refugos de garrafas].



○ Garrafa que foi utilizada para produtos químicos ou agrotóxicos
○ Garrafas com impossibilidade de remover a tampa



★ Descarte a garrafa que foi utilizada para produtos químicos ou agrotóxicos em [latas e metais].
★ Descarte a garrafa com impossibilidade de remover a tampa devido ao endurecimento do conteúdo, como a de cosméticos, em [latas e metais].



Pequena coluna!!

○ Siga a **garrafa para recursos materiais** !!

As destino das garrafas recolhidas pelo município terá 3 grandes destinos:

① Reutilização após a lavagem (garrafas retornáveis)

Não há experiência em solicitar o recolhimento das garrafas vazias às lojas de bebida alcoólica ou de leite?

Parte das garrafas é lavada, esterilizada e reutilizada.

② Garrafa para garrafa


As garrafas transparentes são regeneradas em garrafas transparentes e as garrafas marrons são regeneradas em garrafas marrons.

③ Materiais de construção e outros

As garrafas de cores diferentes de transparentes e marrons são regenerados em forma de material de pavimentação de rodovias e isolantes térmicos.

Em todos os casos o importante a [qualidade do produto], sendo indispensável a consistente separação de cores e separação para excluir as garrafas não recicláveis, como as que continham produtos químicos!!!


①



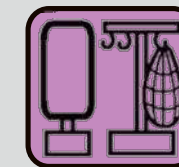
②



③



Vidros e refugos de garrafas



1 vez por mês

Estação de recursos materiais

① Itens de coleta ★ Objetos feitos somente de vidro



Vidros



★ Confira a cor por meio da boca da garrafa.



Transparente

★ Descarte garrafas transparentes em [garrafas para recursos materiais].

Refugos de garrafas



★ Inclua também [garrafas para recursos materiais] quebradas.



② Modo de descartar

★ Coloque na cesta indicada



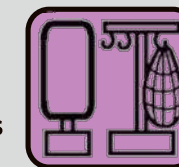
③ Objetos que não podem ser coletados

★ Quando misturado com objetos diferentes de vidro (tampa da panela de vidro), produtos de cristal, espelho, etc. devem ser descartados em [latas e metais].



Cerâmicas e porcelanas

Estação de recursos materiais



1 vez por mês

① Itens de coleta ★ Materiais que contêm somente cerâmicas

Cerâmicas e porcelanas



Vaso de plantas



★ Coloque na cesta indicada



○ Cuidados ao descartar

Remova as partes diferentes de cerâmicas e porcelanas!!



★ Separe o cabo, peneira, etc. de acordo com o material.

Remova terras e pedras!!



★ Descarte depois de remover terras e pedras do interior!!

★ Descarte depois de remover as partes diferentes de cerâmicas e porcelanas.



Pilhas e tubos fluorescentes



Estação de base de recursos materiais

① Itens de coleta

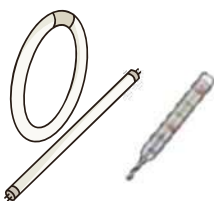
Pilhas



Coloque no recipiente indicado!!



Tubos fluorescentes/termômetro (de mercúrio)



Coloque no recipiente indicado!!



★ Termômetro que contém mercúrio

③ Objetos que não podem ser coletados

Pilhas



Tubos fluorescentes



◎ **Cuidados ao descartar**



→ Descarte as pilhas pequenas recarregáveis na caixa de recolhimento das lojas.

Descarte em latas e metais

- Lâmpadas incandescentes
- Lâmpadas de halogênio
- Lâmpadas LED
- Lâmpadas HID

→ Inclua também os materiais quebrados. Tenha bastante cuidado com segurança.



Óleo de fritura



★ Não estão sendo recolhidos pela Estação de Base de Recursos Materiais de Kosei!!

Estação de base de recursos materiais

① Itens de coleta



★ Somente óleos vegetais (Não inclua óleo com forte viscosidade ou cheiro, como óleo de gergelim, azeite, etc.)

★ Não inclua gordura de origem animal, como chorume.

Coloque no recipiente indicado!!



◎ Cuidados ao descartar

★ Transfira, sem derramar, do recipiente que contém óleo para o recipiente de recolhimento.



Abra a tampa.



Coloque por aqui.



◎ Óleo sujo e enegrecido deve ser embebido em pano ou papel, ou endurecido e colocado em saco indicado. (Não coloque na garrafa em estado líquido.)



Lixo de grande porte



Usina de tratamento de lixo (Cooperativa Ambiental de Área Ampla de Ise)

① Itens de coleta ★ Objetos cuja parte mais longa é maior ou igual a 60cm

Móveis domésticos, etc.



Madeiras



Padrão para madeiras

Comprimento: 60cm a 4m Espessura: menor ou igual a 10cm de diâmetro
※ Descarte madeira menor do que 60cm em [lixo incinerável].

② Modo de descartar

① Levar pessoalmente à usina de tratamento de lixo (Cooperativa Ambiental de Área Ampla de Ise) (serviço pago)

Endereço: 653 Nishitoyohamacho (Tel. 37-1218)

Dia de funcionamento: dias de semana (exceto fim e início do ano)

Horário de atendimento: 8:30 ~ 16:45

② Solicitar o recolhimento pago (por reserva)

Quando não é possível levar pessoalmente o lixo de grande porte à usina de tratamento de lixo, fazemos o recolhimento por reserva mediante cobrança de taxa.

Para mais detalhes, consulte a Seção de Limpeza (Tel. 37-1443).



Entulho

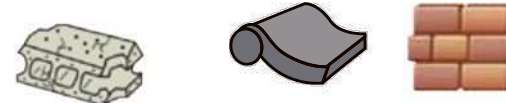


Estação de Lançamento de Detritos de Ise/Obata

① Itens de coleta

Blocos de concreto

Telhas, tijolos, azulejos



★ Somente o entulho descartado por indivíduo!!
★ Expressamente vedado o uso pelas empresas!!

② Modo de descartar

★ Leve a seguintes locais (serviço pago).

① Estação de Lançamento de Detritos de Ise 2892-2 Asamacho, Ise

Dia de funcionamento: segunda e terça-feira (exceto feriados, fim e início do ano)

Horário de atendimento: 9:00 ~ 12:00 13:00 ~ 16:30

Informações: Seção de Limpeza (Tel. 37-1443)



② Estação de Lançamento de Detritos de Obata 92-1 Obatacho-Shimura, Ise

Dia de funcionamento: quarta-feira (exceto feriados, fim e início do ano)

Horário de atendimento: 9:00 ~ 12:00 13:00 ~ 16:30

Informações: Seção de Limpeza (Tel. 37-1443)



Objetos não recolhidos pelo município

~~Recolhimento~~

Não é possível recolhimento pelo município nem levar pessoalmente à usina de tratamento de lixo. Solicite a uma empresa especializada em tratamento de lixo ou lojas.

☆ Objetos principais

Produtos químicos, agrotóxicos



Lixo médico domiciliar



★ Agulha de injeção, tubos com agulha

Cilindro de gás

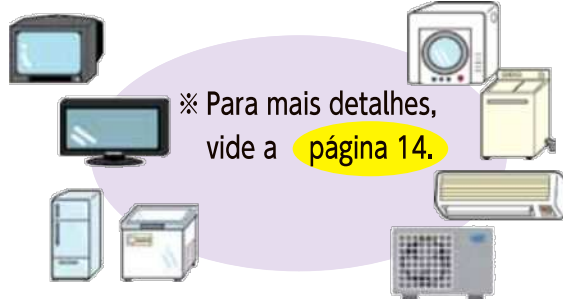


Óleo de descarte, querosene



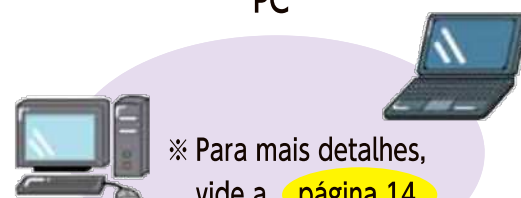
○ Reciclagem individual

4 itens de eletrodomésticos



※ Para mais detalhes, vide a página 14.

PC



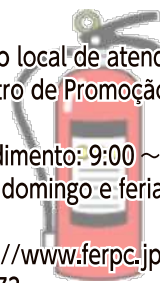
※ Para mais detalhes, vide a página 14.

Extintor

É possível verificar o local de atendimento mais próximo consultando o Centro de Promoção de Reciclagem de Extintores S.A.

Horário de atendimento: 9:00 ~ 12:00 13:00 ~ 17:00 (exceto sábado, domingo e feriados e dias de folga do centro)

Homepage: <http://www.ferpc.jp>
Tel. 03-5829-6773



Motocicleta

Certifique em lojas que tratam de descarte de veículos de duas rodas ou local indicado de atendimento para recolhimento. Para mais detalhes, consulte [Call Center de Reciclagem de Veículos de Duas Rodas (050-3000-0727)].

Horário de atendimento: 9:30 ~ 12:00 13:00 ~ 17:00 (exceto sábado, domingo, feriados, fim e início do ano)

Para mais detalhes, consulte a Sociedade de Fundação de Interesse Público - Centro de Promoção de Reciclagem de Automóveis.
<http://www.jarc.or.jp/motorcycle/>



Pequena coluna!!

○ [Areia/terra] ou [pedras] não são lixo!!

Areia, terra ou pedras existem na natureza, logo não são [lixo], por isso o município não fará recolhimento. Para desfazer de terra que se tornou desnecessário em horta doméstica ou jardinagem, ou terra que surgiu do escavamento do quintal na carpintaria doméstica, consulte a loja.

Descarte ilegal

Descarte ilegal de lixo é **crime**.

- Descarte indiscriminado de lixo é considerado descarte ilegal e crime. Aos infratores serão aplicadas severas punições.



Prepare o ambiente que não permita descarte ilegal!

- Proprietário ou administrador do terreno deve proceder o controle adequado como instalação de placa ou cerca e constante eliminação de ervas daninhas.

- Se houver, dentro do lixo descartado ilegalmente, algo que possa identificar o nome ou endereço de quem descartou, mantenha o local intocado e comunique a delegacia de Ise (Tel. 20-0110) ou Seção de Limpeza (Tel. 37-1443).
- Quando não é possível identificar quem descartou, o proprietário ou administrador do terreno deve proceder o descarte de lixo.

Queima ao ar livre

A queima do lixo ao ar livre é **proibida** por lei.

- Aos infratores serão aplicadas severas punições.
- É proibido com exceção dos casos regulamentados, como em casos inevitáveis por quem atua em atividades de agricultura, florestal ou pesca, ou em casos de pequenas fogueiras ou queimas na vida cotidiana.



Outros

○ Sobre pequenos animais

- Visitamos, mediante pagamento, para recolhimento de cadáver de pequenos animais como cachorros e gatos de estimação.
 - ※ Entretanto, há casos em que o recolhimento não é possível, por exemplo, cachorro de grande porte.
Consulte a Seção de Limpeza (Tel. 37-1443).
- São incinerados junto com demais lixos, por isso quem desejar realizar funeral, cremação ou prestar homenagem, consulte uma empresa especializada.

☉ Questionário sobre destino do lixo!!

Os lixos descartados por todos retornam a todos mudando a sua forma. Veja em que se transformam os lixos à esquerda. Unam os números com letras por meio de linhas! Tem pegadinha também.



	Número
Lixo incinerável (cinza de incineração)	1
Lixos metálicos (latas, etc.)	2
Garrafas (alimentos, cosméticos)	3
Recipientes e embalagens de plástico	4
Garrafas PET	5
Vidro	6
Cerâmicas e porcelanas	7
Jornais	8
Embalagem cartonada para bebidas	9
Livros e cadernos	10
Caixa de papelão	11
Roupas	12
Pilhas	13
Tubos fluorescentes	14
Óleo de fritura	15

Letras	
A	Combustível para automóveis (diesel)
B	Mercúrio
C	Isolante térmico para as casas
D	Paleta
E	Matéria-prima para rodovia (asfalto) (está brilhando)
F	Matéria-prima para rodovia (não é possível ver porque está abaixo do asfalto)
G	Adubo (parte da matéria-prima)
H	Jornais
I	Parte áspera da tampa de canal (para evitar escorregamento)
J	Livros
K	Caixa de papelão
L	Uniforme de trabalho
M	Armação de ferro
N	Lenço de papel
O	Panos de limpeza (utilizados em fábricas)

Relação de separação de lixo

- Esta relação está organizada em sequência conforme consta no original deste manual em japonês, prevendo os itens que são gerados em residências.
- Os símbolos à direita são para classificar em 10 grupos, que podem ser notados com rápida visualização.
- Quanto a itens que não constam desta relação, consulte a Seção de Limpeza (Tel. 37-1443).
- Esta relação é apenas uma referência. Mesmo sendo de itens iguais, a classificação pode diferir de acordo com a qualidade ou tamanho do produto.



Item	Classificação	Observação
Travesseiro de gelo (Icenon)	Lixo incinerável	
Ferro de passar, tábua de passar	Latas e metais	Se a parte mais longa é maior ou igual a 60cm, descarte em lixo de grande porte
Chapa de acrílico	Lixo incinerável	Se a parte mais longa é maior ou igual a 60cm, descarte em lixo de grande porte
Pasta 007	Latas e metais	
Adaptador	Latas e metais	
Janela anti-tempestade, tela mosquiteira	Lixo de grande porte	
Máquina de tricô	Latas e metais	Se a parte mais longa é maior ou igual a 60cm, descarte em lixo de grande porte
Álbum	Lixo incinerável	
Saco com revestimento de alumínio (doces/alimentos congelados)	Recipientes e embalagens de plástico	
Papel alumínio, folha de alumínio	Latas e metais	
Rodas de alumínio (automóvel)	Latas e metais	
Antena	Latas e metais	
Pedra	Não é processada pelo município	Consulte a loja
Caixa de armazenamento de roupas	Lixo de grande porte	Se é produto de plástico que cabe no saco de lixo indicado, descarte em lixo incinerável
Carrinho de mão e monociclo	Lixo de grande porte	Se a parte mais longa é menor do que 60cm, descarte em latas e metais
Garrafa de sake	Garrafas para recursos materiais	
Tampa da garrafa de sake	Recipientes e embalagens de plástico	Se inclui parte em metal, descarte em latas e metais
Bomba para poço	Lixo de grande porte	Se a parte mais longa é menor do que 60cm, descarte em latas e metais
Casa de cachorro	Lixo de grande porte	Produtos metálicos com a parte mais longa menor do que 60cm, descarte em latas e metais. Se o material é plástico ou madeira e couber no saco de lixo indicado, descarte em lixo incinerável.

Item	Classificação	Observação
Fone de ouvido	Latas e metais	
Lixo hospitalar (agulha de injeção, tubo de soro, etc.)	Não é processado pelo município	Consulte farmácia ou instituições de saúde
Secador de roupas	Não é processado pelo município	Descarte como 4 itens de eletrodomésticos. Coloque na caixa de reciclagem instalada em Centro de Bem-estar e Saúde do Município de Ise, Centro de Saúde Obata, Centro de Idosos Futami e Heart Plaza Misono
Dentadura	Latas e metais	
Carimbo	Lixo incinerável	Se não é de madeira nem plástico, descarte em latas e metais
Fita de tinta	Lixo incinerável	
Ar condicionado de janela	Não é processado pelo município	Descarte como 4 itens de eletrodomésticos
Vaso de plantas	Vidros e refulgos de garrafas, cerâmicas e porcelanas	Se é produto de plástico, descarte em lixo incinerável.
Bóia	Lixo incinerável	
Pilão (usu) (de madeira)	Não é processado pelo município	Consulte a loja
Ar condicionado	Não é processado pelo município	Descarte como 4 itens de eletrodomésticos
Tinta para pintura	Latas e metais	Se o tubo é de plástico, descarte em lixo incinerável. A classificação da tampinha deve ser
Órgão eletrônico	Lixo de grande porte	
Óleo de motor	Lixo incinerável	Descarte embebido em pano, etc.
Cabo de extensão	Latas e metais	
Lápis	Lixo incinerável	
Apontador de lápis	Latas e metais	Se o material é plástico, descarte em lixo incinerável
Tubo de PVC	Lixo incinerável	Se a parte mais longa é maior ou igual a 60cm, descarte em lixo de grande porte
Forno	Latas e metais	Se a parte mais longa é maior ou igual a 60cm, descarte em lixo de grande porte
Lata de óleo	Latas e metais	

Item	Classificação	Observação
Conjunto de sala (sofá longo, sofá individual, mesa)	Lixo de grande porte	
Motocicleta	Não é processada pelo município	Consulte a loja
Objeto de decoração	Vidros e refugos de garrafas, cerâmicas e porcelanas	Se inclui parte em metal, descarte em latas e metais
Onesho pad (esteira para proteção do colchão para enurese noturna)	Lixo incinerável	
Tampa da banheira	Lixo incinerável	Se não couber no saco de lixo indicado, descarte em lixo de grande porte
Tapete de banheiro	Lixo incinerável	
Brinquedo (produto de plástico)	Lixo incinerável	Se inclui parte em metal, descarte em latas e metais. Se a parte mais longa é maior ou igual a 60cm, descarte em lixo de grande porte.
Órgão (instrumento musical)	Lixo de grande porte	Se contém partes em metal fundido, consulte a loja
Aquecedor de água (energia solar, elétrico)	Lixo de grande porte	Somente aquilo que foi removido por indivíduo
Termômetro	Latas e metais	Termômetro de mercúrio, descarte em tubos fluorescentes
Capa do banco de carro	Lixo incinerável	
Gaze	Lixo incinerável	
Cortina	Lixo incinerável	
Carpete	Lixo de grande porte	Se couber no saco de lixo indicado, descarte em lixo incinerável
Conchas	Lixo incinerável	
Lanterna	Latas e metais	Remova as pilhas para descartar em separado
Kairo (aquecedor descartável)	Lixo incinerável	
Roupão	Lixo incinerável	
Espelho	Latas e metais	
Móveis domésticos	Lixo de grande porte	
Uniforme escolar	Lixo incinerável	
Moldura	Lixo incinerável	Se inclui parte em metal ou vidro, descarte em latas e metais. Se a parte mais longa é maior ou igual a 60cm, descarte em lixo de grande porte.
Guarda-chuva	Latas e metais	Partes em plástico e pano, descarte em lixo incinerável
Umidificador	Latas e metais	
Fogão a gás	Latas e metais	Se a parte mais longa é maior ou igual a 60cm, descarte em lixo de grande porte
Soda cáustica (bicarbonato de sódio)	Não é processada pelo município	Consulte a loja
Cassete de gás	Latas e metais	Descarte somente depois de usar todo o conteúdo

Item	Classificação	Observação
Fita cassete (incluindo o invólucro)	Lixo incinerável	
Estilete	Latas e metais	
Recipiente de macarrão em copo	Recipientes e embalagens de plástico	Recipiente em papel, descarte em lixo incinerável
Martelo	Latas e metais	
Pasta	Lixo incinerável	
Jarro de flores	Vidros e refugos de garrafas, cerâmicas e porcelanas	
Fralda descartável	Lixo incinerável	Elimine os dejetos
Copo e prato de papel	Lixo incinerável	
Navalha	Latas e metais	Coloque dentro de recipiente de metal de pequeno porte como lata vazia
Embalagem cartonada	Papéis e panos	Interior revestido em branco
	Lixo incinerável	Interior diferente de branco
Sacola de papel	Papéis e panos	Se a alça não é de papel, remova-a
Rede mosquiteira	Lixo incinerável	
Vidro	Vidros e refugos de garrafas, cerâmicas e porcelanas	Porta de vidro, descarte em lixo de grande porte
Pedra-pomes	Latas e metais	
Produtos de couro	Lixo incinerável	
Telha	Entulho	Leve à Estação de Lançamento de Detritos
Lata (de querosene, etc.)	Latas e metais	Descarte somente depois de usar todo o conteúdo
Exaustor	Latas e metais	
Dessecante	Lixo incinerável	
Pilha	Pilhas e tubos fluorescentes	Inclui bateria botão
Papel termossensível	Lixo incinerável	
Teclado (instrumento musical)	Lixo de grande porte	Se a parte mais longa é menor do que 60cm, descarte em latas e metais
Guitarra	Lixo de grande porte	
Bastão de pilão(kine)	Não é processado pelo município	Consulte a loja
Quimono	Lixo incinerável	
Escada dobrável	Lixo de grande porte	
Bule de chá (kyusu)	Vidros e refugos de garrafas, cerâmicas e porcelanas	Produto de metal, descarte em latas e metais
Cofre	Latas e metais	Para cofre à prova de fogo, consulte uma empresa especializada. Se a parte mais longa é maior ou igual a 60cm, descarte em lixo de grande porte.
Purificador de ar	Latas e metais	Se a parte mais longa é maior ou igual a 60cm, descarte em lixo de grande porte

Item	Classificação	Observação
Caixa térmica	Lixo incinerável	Se a parte mais longa é maior ou igual a 60cm, descarte em lixo de grande porte
Prego	Latas e metais	Coloque dentro de recipiente de metal de pequeno porte como lata vazia
Frasco de remédio (remédio de ingestão)	Garrafas para recursos materiais	Para medicamentos de uso externo, descarte em latas e metais
Recipiente de plástico para remédio	Recipientes e embalagens de plástico	
Recipiente de baton	Lixo incinerável	Se inclui parte em metal, descarte em latas e metais
Sapato	Lixo incinerável	
Almofada	Lixo incinerável	
Saco plástico da lavanderia	Lixo incinerável	
Lápis de cera	Lixo incinerável	
Starter de lâmpada fluorescente	Latas e metais	
Luva de beisebol	Lixo incinerável	
Luva de pano	Lixo incinerável	
Tubo fluorescente	Pilhas e tubos fluorescentes	
Telefone celular	Latas e metais	Consulte a loja
Lã	Lixo incinerável	
Cartucho de game	Lixo incinerável	
Caixa de cosméticos em papel	Papéis e panos	
Frasco de cosméticos	Garrafas para recursos materiais	Frasco branco leitoso, descarte em vidros e refugos de garrafas
Tamanco (geta)	Lixo incinerável	
Medidor de pressão	Latas e metais	Medidor de pressão de mercúrio, descarte em tubos fluorescentes
Kenzan	Latas e metais	
Microscópio	Latas e metais	
Pedra de go	Latas e metais	As pedras de plástico, descarte em lixo incinerável
Flâmulas de carpa (koinobori)	Lixo incinerável	
Roupas de veludo cotelê, veludo velvet	Papéis e panos	
Esteira de palha	Lixo incinerável	Se a parte mais longa é maior ou igual a 60cm, descarte em lixo de grande porte
Kotatsu	Lixo de grande porte	
Urna funerária	Vidros e refugos de garrafas, cerâmicas e porcelanas	Somente vazia e limpa por dentro
Copo	Vidros e refugos de garrafas, cerâmicas e porcelanas	No caso de copo de vidro
	Lixo incinerável	No caso de copo de plástico
Tabuleiro de shogi e go	Lixo incinerável	Para tabuleiro com espessura maior ou igual a 10 cm, consulte a loja

Item	Classificação	Observação
Copiadora	Latas e metais	Se a parte mais longa é maior ou igual a 60cm, descarte em lixo de grande porte
Saco de arroz (de papel)	Lixo incinerável	Saco de plástico, descarte em lixo incinerável
Recipiente de arroz	Latas e metais	Se o material é plástico, descarte em lixo incinerável. Se a parte mais longa é maior ou igual a 60cm, descarte em lixo de grande porte.
Rolha de cortiça	Lixo incinerável	
Taco de golfe	Latas e metais	
Bolsa de golfe	Lixo incinerável	Se a parte mais longa é maior ou igual a 60cm, descarte em lixo de grande porte
Bola de golfe	Lixo incinerável	
Concreto	Entulho	Leve à Estação de Lançamento de Detritos
Painel de compensado para concreto	Lixo incinerável	Se a parte mais longa é maior ou igual a 60cm, descarte em lixo de grande porte
Aparelho de som em módulos	Latas e metais	
Fogão	Latas e metais	
Prancha de surf	Lixo de grande porte	
Poltrona de chão (zaisu)	Latas e metais	Se a parte mais longa é maior ou igual a 60cm, descarte em lixo de grande porte
Resto do corte de tecido	Lixo incinerável	
Carteira	Lixo incinerável	
Roupa sauna suit	Lixo incinerável	
Mesa baixa (zatau)	Lixo de grande porte	
Uniforme de trabalho	Lixo incinerável	
Embalagem cartonada para bebida alcóolica	Papéis e panos	Se o interior é prateado, descarte em lixo incinerável
Revista	Papéis e panos	
Almofada	Lixo incinerável	
Prato	Vidros e refugos de garrafas, cerâmicas e porcelanas	Prato de vidro, descarte em vidros e refugos de garrafas
Peneira	Latas e metais	Se o material é plástico, descarte em lixo incinerável
Salopette (parecido com jardineira)	Papéis e panos	
Tripé	Latas e metais	Se a parte mais longa é maior ou igual a 60cm, descarte em lixo de grande porte
Sandália	Lixo incinerável	
Triciclo (infantil)	Latas e metais	Se a parte mais longa é maior ou igual a 60cm, descarte em lixo de grande porte
CD/DVD (incluindo a capa)	Lixo incinerável	
Fogão portátil de argila	Latas e metais	
Absorvente de umidade descartável	Lixo incinerável	Elimine o máximo possível de água

	Item	Classificação	Observação
Shi	Emplastro	Lixo incinerável	
	Espada de bambu	Lixo de grande porte	Se couber no saco de lixo indicado, descarte em lixo incinerável
	Carrinho para idoso (motorizado)	Não é processado pelo município	Consulte a loja
	Carrinho para idoso (manual)	Latas e metais	Se a parte mais longa é maior ou igual a 60cm, descarte em lixo de grande porte
	Lapiseira	Lixo incinerável	Lapiseira de metal, descarte em latas e metais
	Jaqueta	Lixo incinerável	
	Fotografia	Lixo incinerável	
	Macaco (para carro)	Latas e metais	
	Trepa trepa (para crianças, de plástico)	Lixo de grande porte	Se é produto de plástico que cabe no saco de lixo indicado, descarte em lixo incinerável
	Saco de dormir portátil	Lixo incinerável	
	Extintor	Não é processado pelo município	Consulte a loja ou empresa de recolhimento de extintores
	Soprador de fossa séptica	Latas e metais	
	Purificador de água	Latas e metais	
	Óleo comestível	Óleo de fritura	
	Garrafa de vidro para óleo comestível	Garrafas para recursos materiais	
	Garrafa de plástico para óleo comestível	Recipientes e embalagens de plástico	
	Lava-louças (secadora)	Latas e metais	
	Grama sintética	Lixo incinerável	
	Su	Terno	Lixo incinerável
Mala		Latas e metais	Se a parte mais longa é maior ou igual a 60cm, descarte em lixo de grande porte
Aquário (de plástico)		Lixo incinerável	Se não couber no saco de lixo indicado, descarte em lixo de grande porte
Cantil		Latas e metais	Se é produto de plástico, descarte em lixo incinerável
Roupa para esqui		Lixo incinerável	
Bota para esqui, bota para skate, bota para snowboard		Latas e metais	
Scanner		Latas e metais	
Pá		Latas e metais	Se é produto de plástico, descarte em lixo incinerável
Suzuri (tinteiro de pedra)		Latas e metais	Se é produto de plástico, descarte em lixo incinerável
Sudare(cortina de bambu)		Lixo de grande porte	Se couber no saco de lixo indicado, descarte em lixo incinerável
Aquecedor		Latas e metais	Retire o combustível e remova as pilhas

	Item	Classificação	Observação
Su	Meia calça	Lixo incinerável	
	Areia	Não é processada pelo município	Consulte a loja
	Sunoko (base de madeira)	Lixo incinerável	Se a parte mais longa é maior ou igual a 60cm, descarte em lixo de grande porte
	Calça de legging	Lixo incinerável	
	Colher, garfo, faca, etc. (de metal)	Latas e metais	
	Lata de spray	Latas e metais	Descarte somente depois de usar todo o conteúdo
	Carvão	Lixo incinerável	
	Ardósia	Entulho	Leve à Estação de Lançamento de Detritos
	Uniforme	Lixo incinerável	
	Debulhador de arroz	Latas e metais	Se a parte mais longa é maior ou igual a 60cm, descarte em lixo de grande porte
	Carvão mineral	Lixo incinerável	
	Placa de gesso	Entulho	Leve à Estação de Lançamento de Detritos
	Louças	Vidros e refugos de garrafas, cerâmicas e porcelanas	
	Papel celofane	Lixo incinerável	
	Recipiente de detergente (garrafa de plástico para líquido)	Recipientes e embalagens de plástico	
	Recipiente de detergente (de papel)	Lixo incinerável	
	Lavadora de roupas	Não é processada pelo município	Descarte como 4 itens de eletrodomésticos
	Prendedor de roupas	Lixo incinerável	
	So	Flor artificial (com arame)	Latas e metais
Pano de limpeza/esfregão		Lixo incinerável	
Termômetro (digital)		Latas e metais	Termômetro de mercúrio, descarte em tubos fluorescentes
Balança		Latas e metais	
Pneu (bicicleta)		Lixo incinerável	
Pneu (motocicleta abaixo de 125cc)		Não é processado pelo município	Leve à usina de tratamento de lixo
Pneu (motocicleta acima de 125cc)		Não é processado pelo município	Consulte a loja ou empresa de recolhimento
Corrente para pneu		Latas e metais	
Azulejo		Entulho	Leve à Estação de Lançamento de Detritos. Se não usado, descarte em cerâmicas e porcelanas
Jaqueta acolchoada		Lixo incinerável	

	Item	Classificação	Observação	
Ta	Absorvedor de oxigênio	Lixo incinerável	Presente em pacote de doces	
	Eliminador de odores	Lixo incinerável		
	Casca de ovo	Lixo incinerável		
	Cartela de ovos (de plástico)	Recipientes e embalagens de plástico	Cartela de papel, descarte em papéis e panos	
	Isolante térmico	Não é processado pelo município	Consulte a loja	
	Halteres dumbbell	Não são processados pelo município	Leve à usina de tratamento de lixo	
	Caixa de papelão	Papéis e panos		
	Globo	Lixo incinerável	Se inclui parte em metal, descarte em latas e metais	
	Assento infantil	Latas e metais	Se a parte mais longa é maior ou igual a 60cm, descarte em lixo de grande porte	
	Acendedor de fogão	Latas e metais	Descarte somente depois de usar todo o conteúdo	
	Câmera descartável	Lixo incinerável		
	Pedra para conserva (tsukemono) (fabricada)	Latas e metais		
	Terra	Não é processada pelo município	Consulte a loja	
	Macacão para trabalho	Lixo incinerável		
	Bloco de madeira de brinquedo	Lixo incinerável		
	Material de pesca	Lixo incinerável	Se inclui parte em metal, descarte em latas e metais	
	Te	Toalha de mesa	Lixo incinerável	
		Carta	Papéis e panos	
		Cofre portátil	Latas e metais	Para cofre à prova de fogo, consulte a loja
Câmera digital		Latas e metais		
Luvas		Lixo incinerável		
TV		Não é processada pelo município	Descarte como 4 itens de eletrodomésticos	
Equipamento de videogame		Latas e metais		
Aquecedor elétrico		Latas e metais	Se a parte mais longa é maior ou igual a 60cm, descarte em lixo de grande porte	
Cobertor/carpete elétrico		Latas e metais	Menor do que 60cm quando dobrado (se ultrapassar, descarte em lixo de grande porte)	
Lâmpada (incandescente)		Latas e metais	Lâmpada fluorescente, descarte em pilhas e tubos fluorescentes	
Forno de micro-ondas		Latas e metais		
Roupa de couro natural		Lixo incinerável		
Aparelho telefônico		Latas e metais		
To		Pedra de amolar	Latas e metais	
		Núcleo do rolo de papel higiênico	Papéis e panos	

	Item	Classificação	Observação		
To	Cadáver de animal		Leve à usina de tratamento de lixo ou consulte a Seção de Limpeza da prefeitura		
	Querosene	Não é processado pelo município	Consulte a loja		
	Torradeira	Lixo incinerável	Quando embebido (em pano, etc.), descarte em lixo incinerável		
	Relógio	Latas e metais	Se a parte mais longa é maior ou igual a 60cm, descarte em lixo de grande porte		
	Telha de zinco	Latas e metais	Remove as pilhas para descartar em separado		
	Toner	Latas e metais	Se a parte mais longa é maior ou igual a 60cm, descarte em lixo de grande porte		
	Panela de barro	Vidros e refugos de garrafas, cerâmicas e porcelanas			
	Gaiola	Latas e metais			
	Toryo (tinta para parede externa)	Lixo incinerável	Descarte embebido em pano, etc.		
	Recipiente de toryo (tinta para parede externa)	Latas e metais			
	Bandeja de isopor	Recipientes e embalagens de plástico			
	Na	Bota	Lixo incinerável		
		Pia	Latas e metais	Se a parte mais longa é maior ou igual a 60cm, descarte em lixo de grande porte	
		Panela	Latas e metais	Se é de vidro, descarte em vidros e refugos de garrafas	
		Corda de pular	Lixo incinerável		
		Barbante para embalagem	Lixo incinerável		
		Boneca	Lixo incinerável		
		Nu	Bicho de pelúcia	Lixo incinerável	
			Agulha de costura	Latas e metais	Coloque dentro de recipiente de metal de pequeno porte como lata vazia
Tubo de remédio			Latas e metais	Tubos de plástico, descarte em lixo incinerável	
Gravata			Lixo incinerável		
Parafuso (rebite)			Latas e metais	Coloque dentro de recipiente de metal de pequeno porte como lata vazia	
Rede (recipiente para frutas)			Recipientes e embalagens de plástico		
Argila (óleo/papel)			Lixo incinerável		
No			Equipamento agrícola	Não é processado pelo município	Consulte a loja
			Caderno	Papéis e panos	
			Notebook	Não é processado pelo município	Consulte o fabricante de PC
			Agrotóxico	Não é processado pelo município	Consulte a loja
			Garrafa de agrotóxico	Latas e metais	
			Noren (cortina japonesa)	Lixo incinerável	

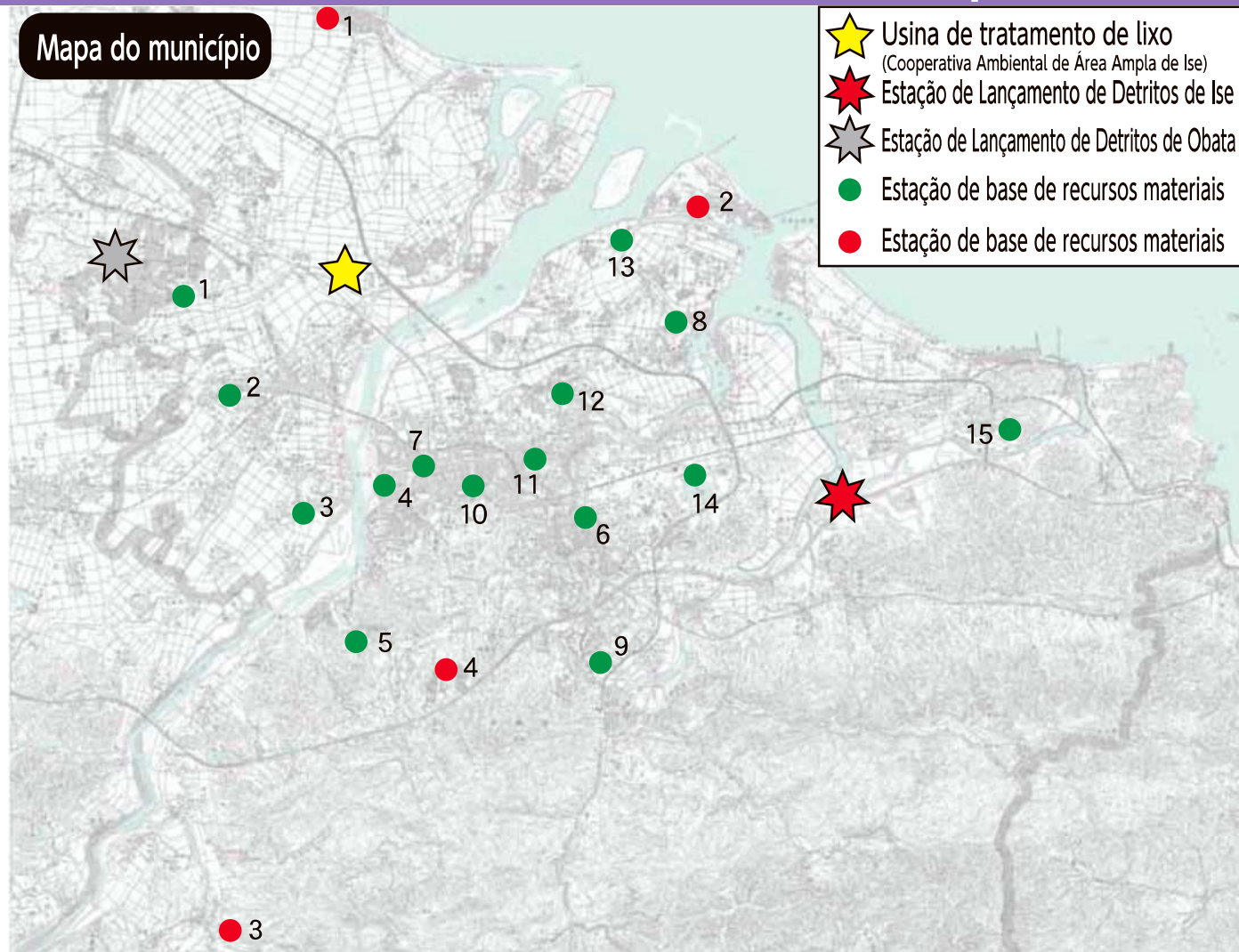
	Item	Classificação	Observação
Ha	Fogão para churrasco	Latas e metais	
	Halteres barbell	Não são processados pelo município	Leve à usina de tratamento de lixo
	Cinzeiro	Latas e metais	Se é de vidro, descarte em vidros e refugos de garrafas
	Cadeira de tubo	Latas e metais	
	Óleo usado (de automóvel, etc.)	Lixo incinerável	Descarte embevido em pano, etc.
	Haori (jaqueta tradicional japonesa), hakama (espécie de calça larga)	Lixo incinerável	
	Cartão postal	Papéis e panos	Cartão auto-adesivo, descarte em lixo incinerável
	Retalho (menor que lenço)	Lixo incinerável	
	Balde	Lixo incinerável	Se é de metal, descarte em latas e metais
	PC	Não é processado pelo município	Consulte o fabricante de PC
	Mesa de pachinko (brinquedo)	Lixo de grande porte	Somente de propriedade individual
	Bastão de fumaça	Lixo incinerável	Descarte depois de molhar suficientemente na água
	Bateria	Não é processada pelo município	Leve à usina de tratamento de lixo
	Gerador	Lixo de grande porte	Remova todo o combustível
	Isopor (material de amortecimento)	Recipientes e embalagens de plástico	
	Fogos de artifício	Lixo incinerável	Descarte depois de molhar suficientemente na água
	Cabide	Lixo incinerável	No caso de cabide de plástico
		Latas e metais	No caso de cabide de metal
	Microfone de mão (megafone)	Latas e metais	Remova as pilhas para descartar em separado
Hi	Piano	Não é processado pelo município	Consulte a loja
	Parasol	Latas e metais	Descarte a parte de pano em lixo incinerável
	Caixa de cerveja	Lixo incinerável	
	Câmera de vídeo	Latas e metais	
	Fita de vídeo	Lixo incinerável	
	Lona plástica	Lixo incinerável	
	Hibachi (braseiro)	Vidros e refugos de garrafas, cerâmicas e porcelanas	
	Garrafa de alvejante	Recipientes e embalagens de plástico	
	Saco de adubo	Recipientes e embalagens de plástico	Se é de papel, descarte em lixo incinerável
	Garrafa	Garrafas para recursos materiais	Garrafa de agrotóxico ou de droga poderosa, descarte em latas e metais
	Tampa de garrafa	Latas e metais	No caso de tampa de metal
		Recipientes e embalagens de plástico	No caso de tampa de plástico

	Item	Classificação	Observação	
Fu	Aparelho de fax	Latas e metais		
	Envelope	Papéis e panos	Quando não há plástico aderido	
	Pano de prato	Lixo incinerável		
	Tecido não tecido (TNT)	Lixo incinerável		
	Pincel	Lixo incinerável		
	Quimono de artes marciais	Lixo incinerável		
	Futon (edredon)	Lixo incinerável	Se não couber no saco de lixo indicado, descarte em lixo de grande porte	
	Recipiente de plástico hermético (Tupperware)	Lixo incinerável		
	Vaso plantador	Lixo incinerável		
	Fleece (PET)	Papéis e panos		
	Impressora	Latas e metais		
	Furoshiki (pano de embrulho)	Lixo incinerável		
	Blocos	Entulho	Leve à Estação de Lançamento de Detritos	
	Floppy disk (incluindo a capa)	Lixo incinerável		
	Cilindro de gás propano	Não é processado pelo município	Consulte a loja	
	Peso de papel	Latas e metais		
	Pulverizador	Latas e metais		
	He	Spray de cabelo	Latas e metais	Descarte somente depois de usar todo o conteúdo
		Headphone	Latas e metais	
Carrinho de berço		Lixo de grande porte	Se a parte mais longa é menor do que 60cm, descarte em latas e metais	
Banheira de bebê		Lixo incinerável	Se a parte mais longa é maior ou igual a 60cm, descarte em lixo de grande porte	
Capacete (de plástico)		Lixo incinerável		
Tinta		Não é processada pelo município	Consulte a loja	
		Lixo incinerável	Se embebida em pano ou semelhantes, descarte em lixo incinerável	
Vaso sanitário/tampa de vaso		Latas e metais		
Marmiteira		Lixo incinerável	Se inclui parte em metal, descarte em latas e metais	
Ho		Caldeira (a gás, querosene)	Lixo de grande porte	Retire o combustível
		Mangueira	Lixo incinerável	
		Carretel de mangueira	Latas e metais	Se é de plástico, descarte em lixo incinerável
		Faca	Latas e metais	Descarte a lâmina de forma segura

	Item	Classificação	Observação					
Ho	Conservante	Lixo incinerável						
	Bola de boliche	Não é processada pelo município	Leve à usina de tratamento de lixo					
	Bateria botão	Pilhas						
	Chaleira	Latas e metais						
	Foto Polaroid	Lixo incinerável						
	Galão (para água, querosene)	Lixo incinerável						
	Gel térmico	Lixo incinerável						
	Ma	Mouse (para PC)	Latas e metais					
		Máscara	Lixo incinerável					
		Massageador	Latas e metais	Se a parte mais longa é maior ou igual a 60cm, descarte em lixo de grande porte				
		Fósforo	Lixo incinerável	Descarte depois de molhar suficientemente na água				
		Tábua de corte	Lixo incinerável					
		Frasco de esmalte	Latas e metais					
		Cachecol	Papéis e panos					
		Mi	Mi (tipo de peneira)	Lixo incinerável	Se a parte mais longa é maior ou igual a 60cm, descarte em lixo de grande porte			
			Máquina de costura	Latas e metais	Se a parte mais longa é maior ou igual a 60cm, descarte em lixo de grande porte			
			MiniDisc (MD)	Lixo incinerável				
			Mu	Chapéu de palha	Lixo incinerável			
				Me	Óculos, óculos de sol	Latas e metais	No caso de armação de metal	
					Lixo incinerável	No caso de armação de plástico		
Máscara de kendo, esgrima					Latas e metais			
Mo					Cobertor	Papéis e panos		
					Carvão vegetal	Lixo incinerável		
					Varal (de bambu)	Lixo de grande porte	Se a parte mais longa é menor do que 60cm, descarte em lixo incinerável	
					Varal (de metal)	Lixo de grande porte	Se a parte mais longa é menor do que 60cm, descarte em latas e metais	
					Poste para varal (de metal)	Lixo de grande porte	Se a parte mais longa é menor do que 60cm, descarte em latas e metais	
	Base para varal				Entulho	Leve à Estação de Lançamento de Detritos		
	Ya				Chaleira de metal	Latas e metais		
					Frasco ou lata de substâncias químicas (agrotóxico, droga poderosa)	Latas e metais		
					Yu	Yukata (quimono de verão)	Papéis e panos	
						Uniforme	Lixo incinerável	

	Item	Classificação	Observação					
Yu	Yunomi (copo de porcelana para chá)	Vidros e refugos de garrafas, cerâmicas e porcelanas						
	Berço	Lixo incinerável	Se não couber no saco de lixo indicado, descarte em lixo de grande porte					
	Yo	Banheira (inox, esmalte, FRP)	Não é processada pelo município	Consulte a loja				
		Yoshizu (cortina de caniço)	Lixo de grande porte	Se a parte mais longa é menor do que 60cm, descarte em lixo incinerável				
		Quadríciclo (infantil)	Latas e metais					
		Ra	Isqueiro descartável	Lixo incinerável	Descarte depois de usar todo o conteúdo			
			Raquete	Latas e metais	Raquete de madeira, descarte em lixo incinerável			
			Lattice (cerca de ripas cruzadas)	Lixo de grande porte	Se a parte mais longa é menor do que 60cm, descarte em lixo incinerável			
			Randoseru (mochila escolar)	Lixo incinerável				
			Ri	Carretel de pesca	Latas e metais			
				Flauta (de plástico)	Lixo incinerável			
				Controle remoto	Latas e metais	Remova as pilhas para descartar em separado		
				Ru	Lupa	Latas e metais	Lupa de plástico, descarte em lixo incinerável	
					Cooler quente frio	Não é processado pelo município	Descarte como 4 itens de eletrodomésticos	
					Geladeira, freezer	Não são processados pelo município	Descarte como 4 itens de eletrodomésticos	
					Circulador de ar	Latas e metais	Se a parte mais longa é maior ou igual a 60cm, descarte em lixo de grande porte. Se contém freon, consulte uma empresa especializada.	
					Capa de chuva	Lixo incinerável		
					Re	Disco de vinil	Lixo incinerável	
						Toca-discos	Latas e metais	
Recibo						Lixo incinerável		
Tijolo						Entulho	Leve à Estação de Lançamento de Detritos	
Briquete de carvão	Lixo incinerável							
Ro	Vela					Lixo incinerável		
	Corda					Lixo incinerável		
	Wa	Processador de palavras				Latas e metais		
		Camisa social de manga comprida				Papéis e panos		
		Washi (papel tradicional japonês)				Lixo incinerável		
		Roupas que contêm algodão (casaco hanten, calça, etc.)				Lixo incinerável		
		Cera	Lixo incinerável			Cera líquida deve ser descartada embevida em pano, etc.		
		Roupa japonesa (quimono)	Lixo incinerável					
		Waribashi (hashi descartável)	Lixo incinerável					

Relação dos estabelecimentos do município



Estação de base de recursos materiais

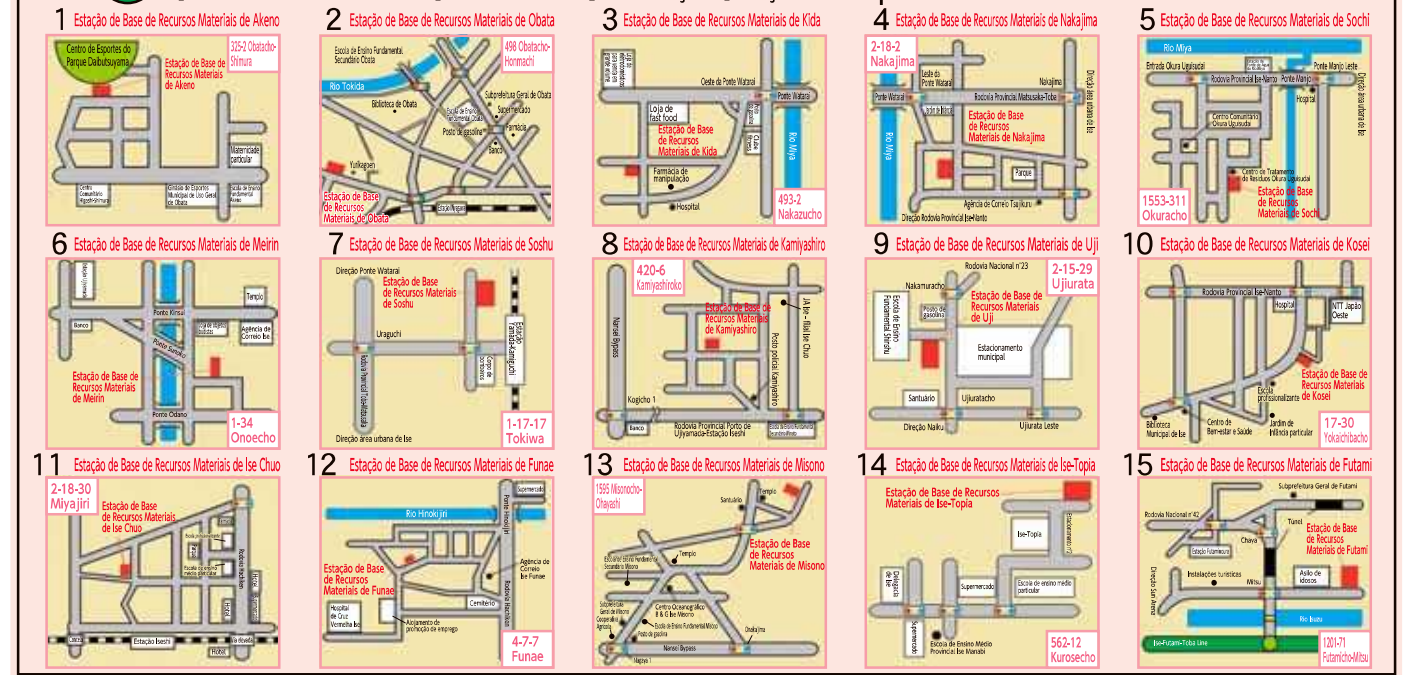
[Tipos de lixo tratados]



[Por favor] Não é possível entregar lixo incinerável, lixo de grande porte e lixo relacionado com atividade empresarial na estação de base de recursos materiais.

[Dia de funcionamento] quarta-feira, sábado e domingo e feriados (exceto fim e início do ano)

[Horário de atendimento] 9:00~16:30 [Informações] Seção de Limpeza 37-1443



Usina de tratamento de lixo (Cooperativa Ambiental de Área Ampla de Ise)



[Localização] 653 Nishitoyohamacho, Ise
 [Dia de funcionamento] Dias de semana (exceto fim e início do ano)
 [Horário de atendimento] 8:30~16:45



[Tipos de lixo tratados]

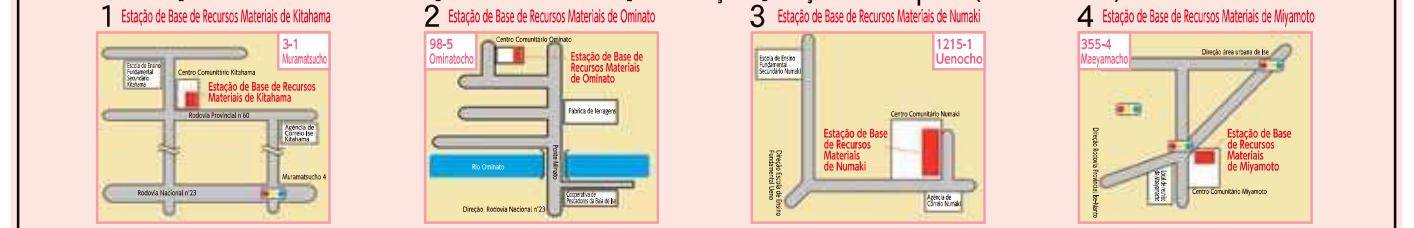


[Informações] Cooperativa Ambiental de Área Ampla de Ise
Tel. 0596-37-1218
Fax 0596-37-1740



[Dia de funcionamento] dias de semana e domingo (exceto feriados, fim e início do ano)

[Horário de atendimento] 9:00 ~ 16:30 [Informações] Seção de Limpeza (Tel. 37-1443)



Estação de Lançamento de Detritos de Ise



★ Somente o entulho descartado por indivíduo!!
 ★ Expressamente vedado o uso pelas empresas!!

[Localização] 2892-2 Asamacho, Ise
 [Dia de funcionamento] segunda e terça-feira (exceto feriados, fim e início do ano)
 [Horário de atendimento] 9:00~12:00 13:00~16:30
 [Informações] Seção de Limpeza 37-1443

[Tipos de lixos tratados] Entulho (bloco de concreto, telha, tijolo, azulejo, etc.)



Estação de Lançamento de Detritos de Obata



★ Somente o entulho descartado por indivíduo!!
 ★ Expressamente vedado o uso pelas empresas!!

[Localização] 92-1 Obatacho-Shimura, Ise
 [Dia de funcionamento] quarta-feira (exceto feriados, fim e início do ano)
 [Horário de atendimento] 9:00~12:00 13:00~16:30
 [Informações] Seção de Limpeza 37-1443

[Tipos de lixos tratados] Entulho (bloco de concreto, telha, tijolo, azulejo, etc.)



Curso por demanda

A prefeitura está realizando [curso por demanda], que é uma reunião para explicar a respeito de separação e reciclagem de lixo.



É recomendado para essas pessoas

Desejamos que os moradores tenham compreensão sobre separação de lixo.

Cooperativa de administração dos apartamentos



Por que é lixo incinerável mesmo sendo plástico?

Como está estruturado o caminhão de recolhimento de lixo? Em que se transforma o lixo que eu descarto?



Associação local/bairro

Maternidade/jardim de infância/ escola de ensino fundamental



Conteúdo do curso

Funcionário da prefeitura fará explicação sobre o método de separação e situações de descarte, processamento e reciclagem de lixo.

※É possível formular o curso com base em problemas locais relacionados ao lixo ou promover aprendizado através de experiências, voltado para as crianças.

Forma de solicitar

Faça contato no local indicado abaixo.

- Faça a solicitação em grupo de 10 pessoas ou mais que residem, trabalham ou estudam no município de Ise.
- Conteúdo, data e local do curso serão decididos após os devidos ajustes.



© Resposta do [questionário sobre destino do lixo]
• 1 → F • 2 → M • 3 → C • 4 → D • 5 → L • 6 → E • 7 → I • 8 → H • 9 → N • 10 → J
• 11 → K • 12 → O • 13 → G • 14 → B • 15 → A

Informações

Seção de Limpeza da Prefeitura de Ise

〒 515-0505

654 Nishitoyohamacho, Ise

Tel. 0596-37-1443

Fax 0596-37-0189

E-mail seisou@city.ise.mie.jp

